

Francolí

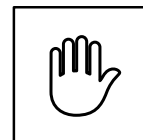
Valla para delimitar zonas en entornos rurales

Ref. VM00DB035

Diagonales, verticales y horizontales con perfiles cuadrados.

Un diseño geométrico que se integra bien en el entorno.





Material

Madera de pino.

Acabado

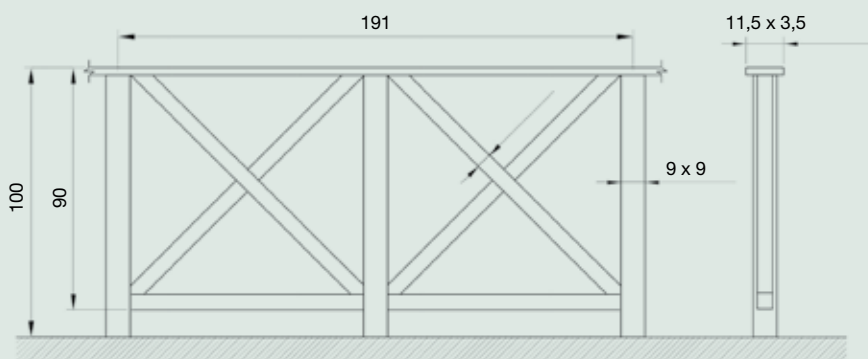
Madera de pino de Flandes tratada en el autoclave nivel IV. La impregnación se realiza a través del sistema Bethel vacío-presión a base de sales hidrosolubles libres de cromo y arsénico.

Entrega

Módulos montados.

Información técnica

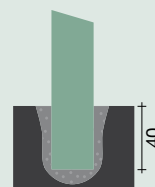
Medidas en cm



Instalación

En terreno blando

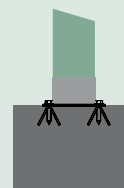
Hacer un agujero.
Hormigonar pilar.
Agujero 20 x 20.



En terreno duro

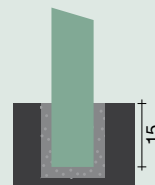
Agujerear con pletinas
y tacos metálicos.

No apto en terreno con desnivel.



En terreno duro

Agujerear con corona.
Hormigonar pilar.
Agujero Ø 15.




Piezas asociadas



REF.: PBC-90

Instrucciones de montaje

Terreno llano



Terreno con desnivel

